



JOYSTICK INALÁMBRICO CON VIBRACIÓN PARA PS4, PS3, PC, ANDROID, IOS

Manual de usuario

Estimado usuario, gracias por adquirir nuestro joystick inalámbrico Kolke. Sirvase de leer detenidamente este manual antes de proceder a su uso. Le recomendamos guardarlo en un lugar seguro para futuros usos o consultas.

Especificaciones

- Conexión: Bluetooth 2.1 o por cable.
- Compatible con la consola de juegos Ps4.
- Admite la función de sensor de 6 ejes (solo se adapta a la consola Ps4).
- Admite la función de panel táctil (solo se adapta a la consola Ps4).
- Toma de auriculares incorporada de 3,5 mm (solo para Ps4).
- Mono horn incorporado.
- Compatible con dispositivo Android e IOS (solo apto para IOS 13.0+).
- Admite la función de gamepad de PC con cable.
- Admite consola Ps3 con conexión de cable.
- Batería de litio recargable de 600 mA incorporada.
- Voltaje: 3.65V
- Potencia de entrada DC 5V, 600Ma
- Temperatura de operación: 5 ° C - 35 ° C
- Dimensiones: 110 x 165 x 59mm.
- Peso: 295g.

Precauciones

- Actualice siempre su sistema a la última versión del software del sistema.

Seguridad

- Evite el uso prolongado de este producto. Tómese un descanso de 15 minutos durante cada hora de juego.
- Deje de usar este producto inmediatamente si se siente cansado o si experimenta disconfort o dolor en sus manos o brazos durante su uso. Si las codificaciones persisten, consulte a un médico.
- Si experimenta alguno de los siguientes problemas de salud, interrumpa el uso del sistema inmediatamente: Si los síntomas persisten, consulte a un médico: Mareos, náuseas, fatiga o síntomas similares a la cinetosis / Malestar o dolor en una parte del cuerpo como los ojos, manos o brazos.

El producto está diseñado para usarse solo con las manos. No lo ponga en estrecho contacto con la cabeza, la cara o las ataduras de cualquier parte del cuerpo.

- La función de vibración de este producto puede agravar lesiones. No utilice la función de vibración si tiene algún alimento o lesión en los huesos, articulaciones o músculos de sus manos o brazos. Puede activar o desactivar la función de vibración desde la configuración en la pantalla de funciones.

- Puede producirse una pérdida permanente de la audición si los auriculares o audífonos se utilizan a un volumen alto. Fije el volumen a un nivel seguro. Con el tiempo, aumentar el volumen de audio puede comenzar a ser normal, pero en realidad puede dañar su audición. Si siente zumbidos o alguna molestia en los oídos o habla amortiguada, deje de escuchar y controle su audición. Cuanto más alto sea el volumen, antes podría verse afectada su audición. Para proteger su audición: limite la cantidad de tiempo que usa auriculares o audífonos a un volumen alto / Evite subir el

volumen para bloquear el ruido circundante / Baje el volumen si no puede escuchar a las personas que hablan cerca de usted

- Evite mirar a la barra de luces del controlador cuando está parpadeando. Deje de usar el controlador de inmediato si siente alguna molestia o dolor en alguna parte del cuerpo

- Mantenga el producto fuera del alcance de los niños pequeños. Los niños pequeños pueden dañar el producto y causar un mal funcionamiento, tragarse las partes, enrollar los cables alrededor de ellos mismos o lesionarse accidentalmente a sí mismos oa otras personas.

Uso y manejo

Cuando utilice el controlador, tenga en cuenta los siguientes puntos:

- Antes de usar, asegúrese de que hay mucho espacio a su alrededor.
- Agarre firmemente su control para evitar que se le escape y cause daños o lesiones.
- Cuando utilice su control con un cable USB, asegúrese de que el cable no pueda golpear a una persona, un animal o cualquier objeto y no tire del cable del sistema PlayStation4 mientras juega.
- No permita que entren líquidos o partículas pequeñas en el producto.
- No permita tocar el producto con las manos mojadas.
- No permita arrojar ni dejar caer el producto ni someterlo a golpes físicos fuertes.
- No coloque objetos pesados sobre el producto
- No toque el interior del conector USB ni inserte objetos extraños
- Nunca desmonte ni modifique el producto

Protección exterior

Siga estas instrucciones para ayudar a evitar que el exterior del producto se deteriore o se decolore.

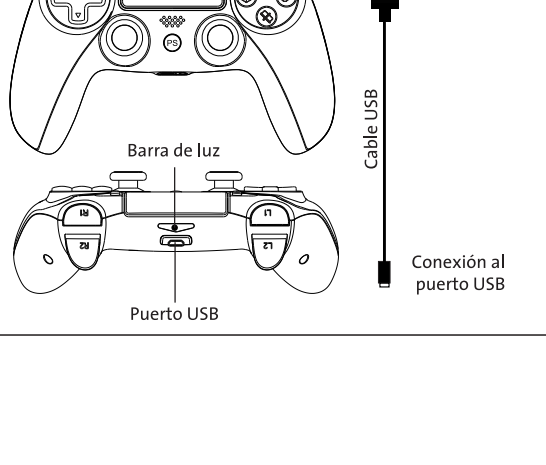
- No coloque ningún material de goma o vinilo en el exterior del producto durante un período de tiempo prolongado

- Utilice un paño suave y seco para limpiar el producto. No utilice disolventes ni productos químicos. No limpie con un paño de limpieza tratado con productos químicos.

Condiciones de almacenaje

- No exponga el producto a altas temperaturas, alta humedad o luz solar directa.
- No exponga el producto al polvo, humo o vapor.

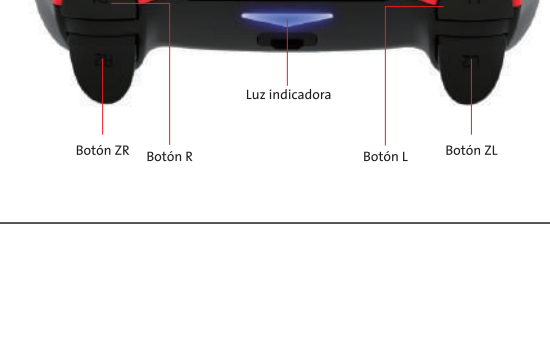
Conozca su Joystick



Partes de su joystick



Botones / Funciones de su joystick



Conexión a PS4

Deberá emparejar su controlador cuando lo use por primera vez y cuando lo use con otro sistema PS4.

Admite el sistema de consola PS4 en su mayoría nueva versión 6.7.2.



Encienda el sistema PS4 y conecte el controlador con el cable USB para completar el emparejamiento del dispositivo.

Cuando presione el botón PS, el controlador se enciende y la barra de luz se ilumina en el color asignado.

El color que se asigna depende del orden en el que cada uso presione el botón PS. El primer controlador que se conecta es azul, y los controladores siguientes se iluminan en rojo, verde y rosa. Para obtener detalles sobre el uso del controlador, consulte la guía del usuario del sistema PS4.

Admite función de sensor de 6 ejes (solo apto para consola PS4)

Mueva el gamepad hacia arriba y hacia abajo, hacia la izquierda y hacia la derecha, puede liberar la función del sensor de 6 ejes durante los juegos de ps4 (Los juegos debe admitir la función de sensor de 6 ejes).



Toma de auriculares incorporada de 3,5 mm; Mono horn incorporado



Admite la función de panel táctil en la consola de juegos Ps4

Durante los juegos especiales de ps4 o el panel de prueba, puede utilizar la función del panel táctil.

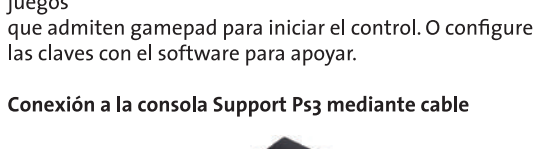


Conexión con sistema Windows de la versión Win7 / 8 / 10. admite la plataforma Steam Game en PC



Use el cable Micro-USB para conectar la PC y el gamepad, después de que el sistema reconozca el gamepad. En los juegos que admiten gamepad para iniciar el control. O configure las claves con el software para apoyar.

Conexión a la consola Support Ps3 mediante cable



Conecte el cable con la consola Ps3, presione el botón PS

para encender, después de que la consola ps3 reconozca, entonces puede usar el gamepad.

Conexión a dispositivos Android e IOS (como iPhone, iPad con la versión del sistema ios de 13.0 superior).



Presione los botones COMPARTIR sin soltarlos, presione el botón PS, encenderá el gamepad.

Escanee el gamepad en un dispositivo Android o IOS; enumerará el controlador inalámbrico; haga clic para conectarse.

Para el sistema IOS13.0 + o dispositivo con sistema Android, el joystick usará el modo HID Gamepad para admitir juegos.

Es, decir, que en este modo de conexión, sólo puede usar la función de gamepad, las otras conexiones, como ser el panel táctil, los auriculares, el mono horn no se pueden utilizar.

Carga de su controlador

Con el sistema PS4 encendido o en modo de reposo, conecte su controlador usando el cable USB

Sugerencia: también puede cargar su controlador conectando el USB al cable a una computadora u otro dispositivo USB.

Utilice un cable USB que cumpla con el estándar USB. Es posible que no pueda cargar el controlador en algún dispositivo.

Precaución al usar la batería incorporada

- Este producto contiene batería recargable de litio-hierro

- Tenga especial cuidado al manipular la batería, el mal uso puede provocar incendios y quemaduras

- Nunca intente abrir, aplastar, calentar o prender fuego a la batería

- No deje la batería cargándose durante un período de tiempo prolongado cuando el producto no esté en uso.

- Deseche siempre las baterías usadas de acuerdo con las leyes o requisitos locales.

- No manipule la batería dañada o con fugas.

- Si el líquido de la batería interna tiene fugas, deje de usar el producto inmediatamente y comuníquese con el soporte técnico para obtener ayuda. Si el líquido entra en contacto con la piel de la ropa o los ojos, enjuague inmediatamente el área afectada con agua limpia y consulte a un médico. El fluido abttery puede causar ciegos

Duración y duración de la batería

La batería tiene una duración limitada. La duración del cambio de batería disminuye gradualmente con el uso repetido y la edad. La duración de la batería también varía según el almacenamiento, el estado de uso del método, el entorno y otros factores.

Cargue en un ambiente donde el rango de temperatura esté entre 10 ° C y 30 ° C. Es posible que la carga no sea tan eficaz cuando se realiza en otros entornos.

La duración de la batería puede variar según las condiciones de uso y los factores ambientales.

Cuando no se usa

Cuando el controlador no se utiliza durante un período de tiempo prolongado, se recomienda que lo cargue por completo al menos una vez al año para mantener su funcionalidad.