

Kolke

Accesorios



Radio Reloj Despertador KVR-403

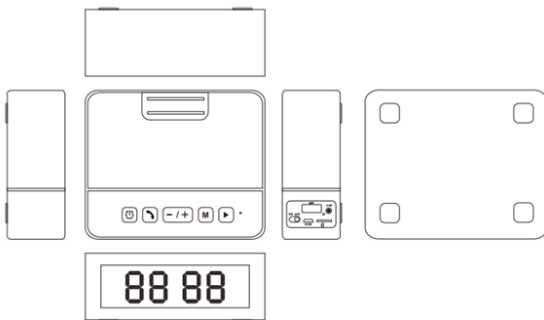
Manual de usuario

Estimado cliente,








Gracias por adquirir nuestro Radio reloj despertador Kolke.

Sírvase leer este manual de instrucciones detenidamente antes de realizar las conexiones y utilizar el producto. Guárdelo en un lugar seguro para usos futuros.

Conozca su producto



Teclas

1. : Encender / apagar
2. : Presione brevemente para elegir el modo.
3. : Presione brevemente para seleccionar la pista anterior. Mantenga presionado para bajar el volumen.
4. : Presione brevemente para seleccionar la siguiente pista. Mantenga presionado para subir el volumen.
5. : Presione brevemente para ir al modo reloj.
6. : Presione brevemente para reproducir o pausar y también para buscar en el modo FM.
7. : Presione brevemente para contestar la llamada, presione nuevamente para colgar.

Fuentes de alimentación

1. Suministro de cable micro usb
2. Batería de litio incorporada

Operaciones

1. Encender / Apagar

Cambie el estado del reloj con el botón (1). Al encender, la pantalla mostrará la palabra “HI” (hola).

2. Conéctarse a Bluetooth

Presione brevemente el botón (2) para seleccionar la función Bluetooth. Abra la configuración de Bluetooth en su dispositivo, busque y seleccione “Kolke KVR-403” para conectarse al reloj. El mismo avisará cuando el emparejamiento sea exitoso.

3. Operación en tarjeta TF/SD

Encienda el reloj. Inserte una tarjeta Micro SD (hasta 64 GB) en la ranura. El modo de entrada cambiará automáticamente al modo de tarjeta TF y comenzará a reproducirse.

4. Operación en reproducción USB

Encienda el parlante. Inserte una memoria USB (hasta 64 GB) en el puerto USB. El modo de entrada cambiará automáticamente al modo USB y comenzará a reproducirse.

5. Operación en modo Auxiliar

Encienda el parlante. Conecte el cable de entrada de línea y el otro extremo al dispositivo externo. Comience la reproducción desde del dispositivo externo.

6. Operación en modo FM

Utilice el botón (2) para seleccionar la función de radio. Presione brevemente el botón (6) para iniciar el escaneo y el almacenamiento automático de estaciones de radio. Una vez que haya registrado estaciones, presione el botón (- / +) para seleccionar la estación anterior o la estación siguiente.

7. Operación en el reloj

Primero, presione brevemente el botón (5) para ingresar al modo de configuración del reloj, y presione brevemente + o - para configurar la hora primero,

luego presione brevemente el botón (6) para configurar los minutos. Finalmente, presione brevemente el botón (5) para guardar la configuración.

8. Operación en alarma

En primer lugar, presione brevemente el botón (5) para ingresar al modo de reloj, presione brevemente el botón (6) dos veces para configurar la alarma, presione + o - para configurar la hora primero, presione brevemente el botón (6) para configurar los minutos. presione + o - para configurar los minutos.

Luego presione brevemente el botón (6) para elegir si es necesario abrir la alarma, la pantalla mostrará encendido / apagado. presione brevemente + o - para encender / apagar la alarma, finalmente presione brevemente el botón (5) para guardar la configuración.

Se mostrará en la pantalla si enciende la alarma.

9. Operación en función de llamada manos libres

Cuando el parlante se conecta a un teléfono y recibe una llamada, presione el botón (7) para responder la llamada con manos libres. Presionelo nuevamente para colgar.

Después de colgar la llamada, presione brevemente el botón (7) dos veces para volver a marcar.

CERTIFICADO DE GARANTÍA

Por intermedio del presente certificado, se pone en conocimiento, las condiciones de validez y el alcance de la cobertura de la garantía del producto que se ha adquirido, así como también los requisitos para su legal ejercicio.

Usted ha adquirido uno de los artículos de nuestra marca, cuyas especificaciones técnicas pormenorizadas podrá consultar en el manual de instrucciones que se entrega junto con el producto.

La presente garantía comienza a regir a partir de la fecha de emisión de la factura documentando la venta y se extenderá por el plazo de seis meses.

Usted debe tener especialmente presente a todos los efectos legales que:

i) Para efectivizar la garantía, se debe presentar: a) el producto en el mismo estado en que lo recibió (con todos los accesorios, manuales, empaques, etc en perfectas condiciones), b) el presente certificado, en perfecto estado de conservación y sin ningún tipo de

enmiendas, tachaduras o similares y c) el documento que acredite la compra y su fecha sin ningún tipo de enmiendas, tachaduras o similares.

ii) La garantía que se ofrece contempla la reparación o sustitución (por un aparato de igual o similares características), según el caso y a solo criterio del prestador de la garantía, de aquéllos productos que presenten fallas de fábrica. Esto último significa, que la garantía no aplica cuando las fallas sean imputables al consumidor, encontrándose entre tales hipótesis, a modo de ejemplo, aquéllas fallas que resulten de un uso indebido, inapropiado, negligente, contrario a las indicaciones del fabricante, o en general que sean consecuencia del maltrato al producto.

iii) Se excluye expresamente del alcance de la garantía al producto que ha sido intervenido, manipulado o adulterado por el consumidor o por terceros. Asimismo, se excluye de esta cobertura aquellos productos que a simple vista o al ser examinados, presenten señales de golpes, humedad, exposición a altas temperaturas, polvo o líquidos en general

iv) Se encuentran excluidos también los daños provocados por cortes de luz, variaciones de voltaje; daños causados por el agua, aunque el dispositivo según lo establecido por el fabricante sea a prueba de agua; daños causados por golpes aunque el

dispositivo según lo especificado por el fabricante, sea a prueba de golpes y daños o inconvenientes funcionales causadas por cambios en los sistemas de los equipos comprados, realizados por el comprador, el usuario o por terceros.

v) Los accesorios incluidos en el producto, cuentan con garantía por el plazo de 30 días a contar desde la fecha de la factura que documenta la compra realizada.

vi) En relación a televisores y equipos con pantallas en general, por las técnicas de fabricación de estos aparatos no es posible garantizar un panel totalmente libre de errores de píxel. Se considera como funcionamiento normal y por tanto excluido de cualquier tipo de garantía, un máximo de 3 píxeles encendidos o 3 píxeles apagados o un total de 5 en combinación: 3 apagados y 2 encendidos o viceversa.

vii) Los artículos entregados en reparación, con la debida documentación y que no sean retirados dentro del plazo de seis meses, se considerarán abandonadas, por lo que la empresa o el prestador de garantía, podrá disponer con absoluta libertad sobre tales artículos.

viii) El prestador de la garantía, no asume responsabilidad alguna por fallas o mal funcionamiento de las aplicaciones o software de terceros instaladas o

pre-instaladas en el producto, que no sean propiedad de la marca.

ix) Todos los costos o gastos en los que se incurra, con el fin de efectivizar la presente garantía, serán de su exclusiva cuenta. La empresa no efectuará reembolso alguno de los gastos referidos.

xi) Las empresas prestadoras de la garantía no asumen responsabilidad alguna por daños y/o perjuicios, materiales y/o personales, causados por el producto a usted y/o a terceros, sea en forma directa o indirecta. La responsabilidad, en caso de corresponder, se limita en todo caso y en forma exclusiva a la reparación o sustitución del producto.

xii) Se podrá encontrar un Servicio Técnico Oficial de la marca, donde ejercer la presente garantía en:

Argentina a través del email: serviciotecnicoargentina@kolke.net

Brasil en la dirección: Rua Construtor Sebastião Soares de Sousa, nº 40. Vila Velha – ES. CEP: 29.101-350 | Email: garantia@kolke.com.br

Chile en la dirección: Avenida Lo Espejo 01565, Bodega 0141 y 0143, Lo Espejo | Teléfono: (+569) 3353 9301

Paraguay en la dirección: Coronel Mongelos c/ Patrio Escobar. Mariano Roque Alonso | Teléfono: (0992) 403 559 | Email: serviciotecnico@rga.com.py

Uruguay en la dirección: Canelones 2051 esq. Pablo de María, Montevideo | Teléfono: (+598) 2408 4954 | Email: info@multicomuy.com si adquirió el producto en Tienda Ingelsa (Henderson SA) o Free shops / en la dirección: Soriano 800, Montevideo | Email: serviciotecnico@laoferta.com.uy si adquirió el producto en LOI.

IMPORTANTE:

- Las imágenes son meramente ilustrativas y pueden variar con respecto al producto real.
- Este manual está diseñado a modo referencial. Debido a las continuas mejoras, las características y el diseño están sujetos a cambios sin previo aviso.

Kolke

Accesorios