


## INFORMACIÓN DE SEGURIDAD

- Batería integrada  
No intente reemplazar o quitar la batería usted mismo. Puede dañar la batería, lo que podría causar sobrecalentamiento y lesiones.  
La batería debe ser reemplazada por un proveedor de servicio autorizado y debe reciclarse o desecharse por separado de los desechos domésticos.
- Exposición a líquidos  
Mantenga su computadora alejada de fuentes de líquidos, como bebidas, aceites, lociones, fregaderos, bañeras, cabinas de ducha, etc.  
Proteja su computadora de la humedad, la humedad o el clima húmedo, como la lluvia, la nieve y la niebla.
- Cargar  
Cargue solo con el adaptador de corriente incluido.  
Es posible que otros adaptadores de corriente no cumplan con los estándares de seguridad, y el uso de dichos adaptadores de corriente podría representar un riesgo de muerte o lesiones.  
El uso de adaptadores o cables de alimentación dañados, o la carga en presencia de humedad, puede provocar incendios, descargas eléctricas, lesiones o daños a su computadora u otra propiedad. No utilice un adaptador de corriente en lugares húmedos, como cerca de un lavabo, una bañera o una cabina de ducha, ni conecte o desconecte el adaptador de corriente con las manos mojadas.

### IMPORTANTE:

- Las imágenes son meramente ilustrativas y pueden variar con respecto al producto real.
- Este manual está diseñado a modo referencial. Debido a las continuas mejoras, las características y el diseño están sujetos a cambios sin previo aviso.

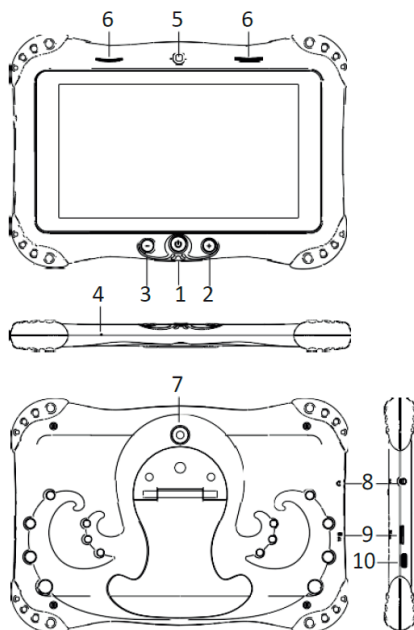
**Kolke**  
Tablets



**Tablet Kids** KTK-611

Guía rápida de usuario

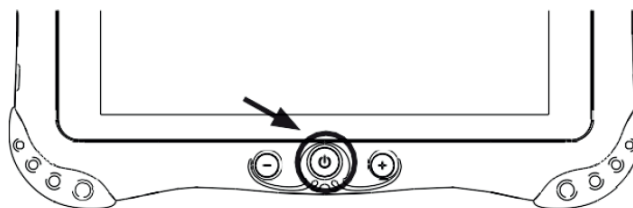
## CONOZCA SU TABLET



1. Botón de encendido/apagado
2. Volumen +
3. Volumen -
4. Restablecer
5. Cámara frontal
6. Parlantes
7. cámara trasera
8. Conector de audio
9. MicroSD
10. USB tipo C (carga y transferencia de datos)

## ENCENDIENDO

Mantenga presionado el botón de encendido durante un par de segundos para encender su tableta. Es posible que primero deba cargar la tableta.



## ALMACENAMIENTO EN EXPANSIÓN

Puede ampliar su espacio de almacenamiento para guardar archivos e instalar programas agregando una tarjeta microSD (microSD, microSDHC o microSDXC). La capacidad máxima admitida es de 256 GB.

