

Kolke
Enjoy Experience



Power Bank 10.000mAh KCP-634

Manual de usuario

IMPORTANTE:

- Las imágenes son meramente ilustrativas y pueden variar con respecto al producto real.
- Este manual está diseñado a modo referencial. Debido a las continuas mejoras, las características y el diseño están sujetos a cambios sin previo aviso.



Escanee el QR para conocer los locales de Servicio Técnico.



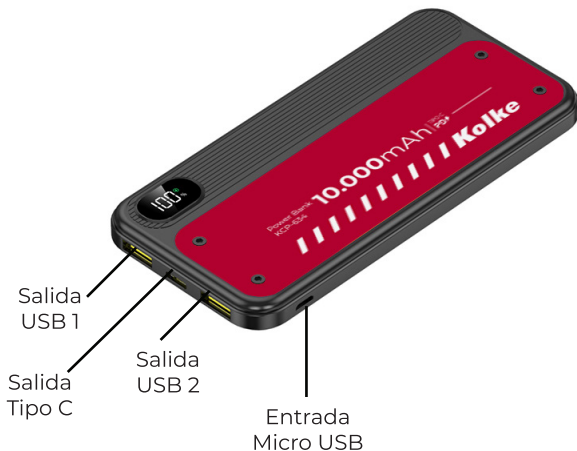
Escanee el QR para conocer las condiciones de garantía.

Estimado cliente,

Gracias por adquirir nuestro Power Bank Kolke.

Sírvase leer este manual de instrucciones detenidamente antes de realizar las conexiones y utilizar el producto. Guárdelo en un lugar seguro para usos futuros.

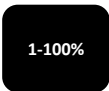
CONEXIONES



ESPECIFICACIONES DEL PRODUCTO

- Power Bank de 10.000mAh reales, 3.7V / 37Wh.
- Batería de polímero de litio.
- Tecnología Qualcomm carga rápida (PD/QC3.0) 22.5W.
- Con display indicador de % de carga.
- Puerto de entrada: Micro + Tipo C.
- Puerto de salida: USB 1 + USB 2 + Tipo C.
- Entrada Micro USB: 5V/2.1A, 9V/2A.
- Entrada Tipo C: 5V/3A, 9V/2A, 12V/1.66A.
- Salida Tipo C: 5V/3A, 9V/2A, 12V1.66A.
- Salida USB 1: 4.5V/5A, 5V/4.5A, 9V/2A, 12V/1.86A.
- Salida USB 2: 4.5V/5A ,5V/4.5A, 9V/2A, 12V/1.86A.
- Peso: 226,5 g.
- Dimensiones: 16,4 x 6,9 x 1,6 cm.
- Disponible en color: Blanco o Negro.

ESTADO DE LA BATERÍA



- Display Led con indicador de carga / Nivel de potencia
- Pantalla digital 1-100%
- Luz Verde encendida = Súper carga

POWER BANK

Admite hasta 22,5 W de entrada/salida, carga de teléfonos inteligentes, tabletas y varios productos electrónicos digitales



ADVERTENCIA

Para garantizar el transporte seguro de los power banks, la configuración predeterminada de fábrica de energía se controlará entre 65% y 90%, porque el chip de los power banks tiene la función de memoria de capacidad de

la batería, por lo que la capacidad de batería predeterminada de los power banks es baja. Se recomienda usar los power banks por primera vez hasta el 0 % y volver a cargarlos al 100 %. En este momento, la visualización de energía es más precisa y la más precisa después de tres ciclos.

USO DEL PRODUCTO

Carga del Power Bank

Tome el cable de carga USB, conecte el conector USB al terminal de entrada del power bank y luego conecte el conector USB a la computadora o al puerto del cargador.

El display de potencia parpadea para mostrar el estado de carga . Cuando el ícono del rayo verde se enciende, se está cargando rápidamente; si no se enciende, se trata de una carga normal (dependerá del cable de carga y el cargador).

Cuando la carga está completa, la pantalla mostrará una potencia de 100%.

Carga de un dispositivo mediante el power bank

Tome el cable de carga USB, conecte el conector del puerto de salida USB con el puerto de salida USB del power bank y luego conecte el cable de carga al producto digital para iniciar la carga automática de inmediato.

Al cargar, la luz LED se enciende en la alimentación correspondiente y cuando se enciende la señal de rayo verde, se está cargando rápidamente, si no se enciende, se trata de una carga normal (dependerá del cable de carga y el dispositivo a cargar).

NOTA: El power bank admite la carga simultánea de tres productos digitales.



ADVERTENCIA

1. Después de presionar la tecla de encendido, la pantalla LED se iluminará y se apagará y entrará en el estado de apagado sin carga después de unos 30 segundos.

2. Cuando la batería es inferior al 5%, la pantalla seguirá parpadeando después del arranque, lo que indica que la batería está baja, en este momento, cargue el power bank.

PRECAUCIONES

1. Cargue el producto antes de usarlo.
2. No coloque ni use este producto en un ambiente húmedo o de alta temperatura, y no lo exponga a la luz solar.
3. No coloque este producto en el fuego o el agua para evitar el riesgo de incendio y explosión.
4. Mantenga este producto fuera del alcance de los niños.
5. No desmonte el dispositivo sin permiso, este producto no tiene piezas que se puedan desmontar o mantener por sí mismo.
6. No agite vigorosamente o golpee este producto
7. Si este producto tiene fugas, abultamientos u otros fenómenos anormales, no continúe usándolo y comuníquese con el centro de

servicio al cliente.

8. Si este producto se derrama en los ojos, no se frote los ojos, enjuague los ojos inmediatamente con agua y vaya al hospital en casos graves.

9. El producto puede calentarse durante el funcionamiento, lo cual es un fenómeno normal. Tome el producto con cuidado durante o después del uso.

10. No cubra el producto con papel u otros objetos para evitar la disipación de calor y el enfriamiento del producto.

11. No utilice este producto en una situación desatendida o en un automóvil.

12. Antes de usar este producto, verifique sus requisitos de voltaje para evitar usar el voltaje o la energía incorrectos para causar daños al producto.

13. Cuando este producto no se use durante mucho tiempo, cargue/descargue este producto una vez cada 3 meses para garantizar la vida útil del mismo.

14. Después de usar este producto, cargue el producto a tiempo para que pueda usarlo en

cualquier momento.



ADVERTENCIA




No desmonte, choque, apriete ni prenda fuego.

Si se produce una hinchazón, no continúe utilizándolo.

No coloque en un ambiente a altas temperaturas o humedad.

Mantenga este producto fuera del alcance de los niños.



WWW.KOLKE.NET |  [KOLKELATAM](#) |  [KOLKE_LATAM](#) |  [KOLKE](#)